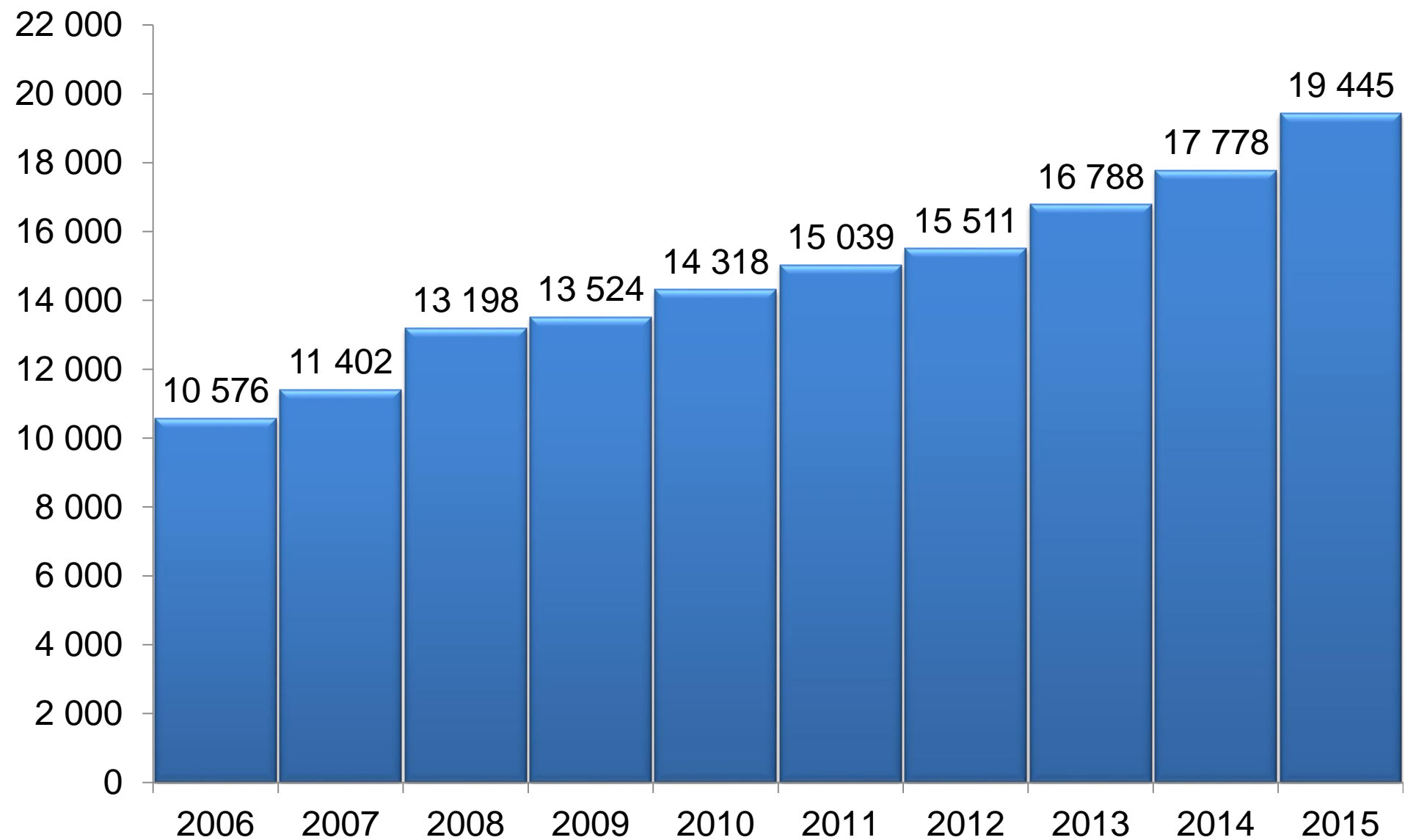


Sammanställning över insamlingsåret 2015 (Mkr)

Statistik för organisationer med 90-konto (jfr åren 2014, 2013)

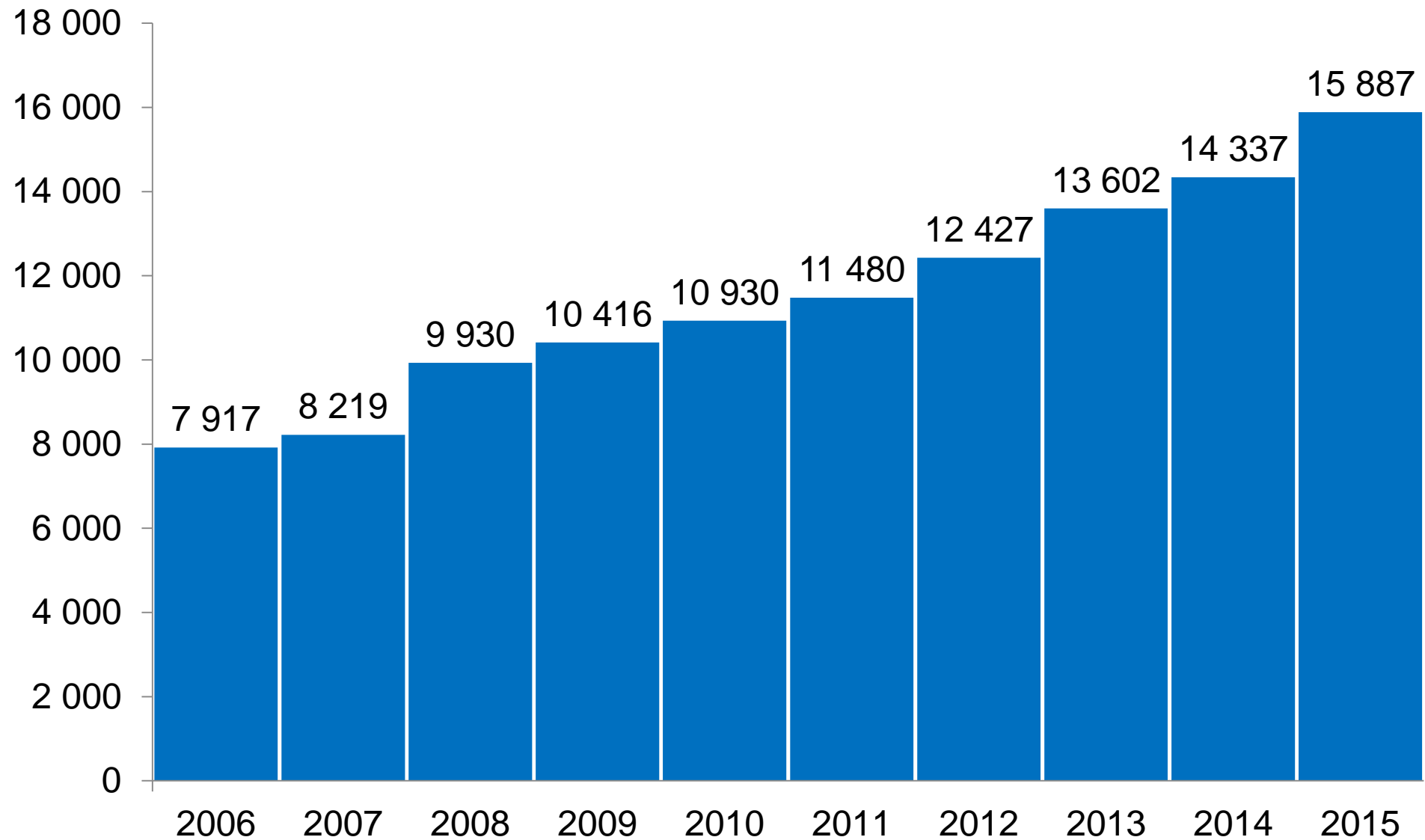
	<u>2015</u>	<u>Utfall 2014</u>	<u>Utfall 2013</u>
▪ Gåvor från allmänheten	7 128	6 152	5 821
▪ Intäkter från myndigheter	5 412	5 181	4 931
▪ Intäkter från organisationer	2 082	1 957	1 896
▪ Intäkter från företag	1 265	1 047	954
= S:a Insamlingsintäkter	15 887	14 337	13 602
▪ Övriga intäkter, inkl. finansnetto	3 558	3 441	3 186
▪ Totala intäkter	19 445	17 778	16 788
▪ Utbetalt till ändamålet	17 006	15 809	14 874
▪ Ändamålsuppfyllelse i %	88 %	89 %	89 %
▪ Insamlings- och Administrationskostnader i %	11 %	11 %	10 %

Totala intäkter, inkl. finansnetto, åren 2006-2015 (Mkr)

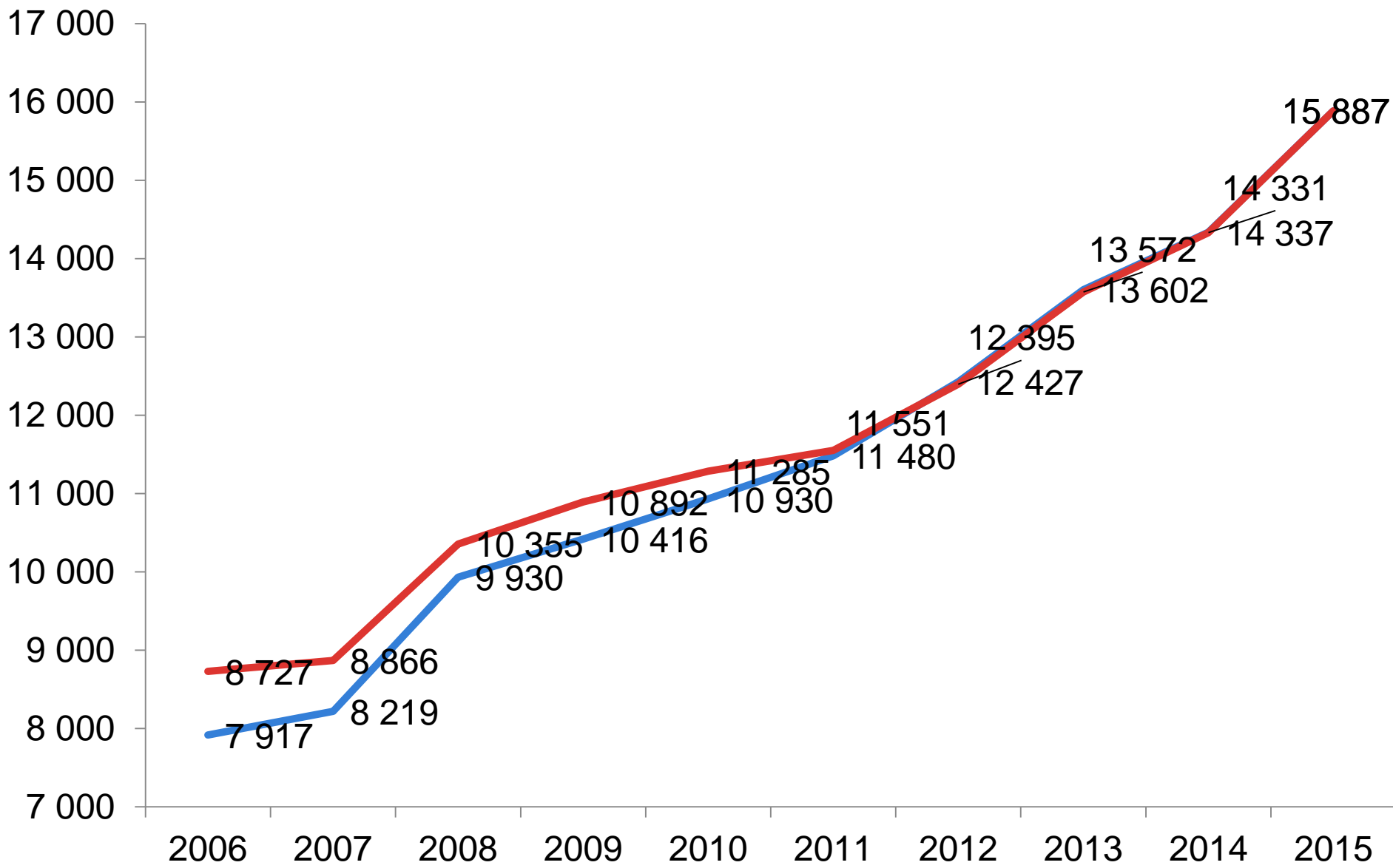


Svensk Insamlingskontroll

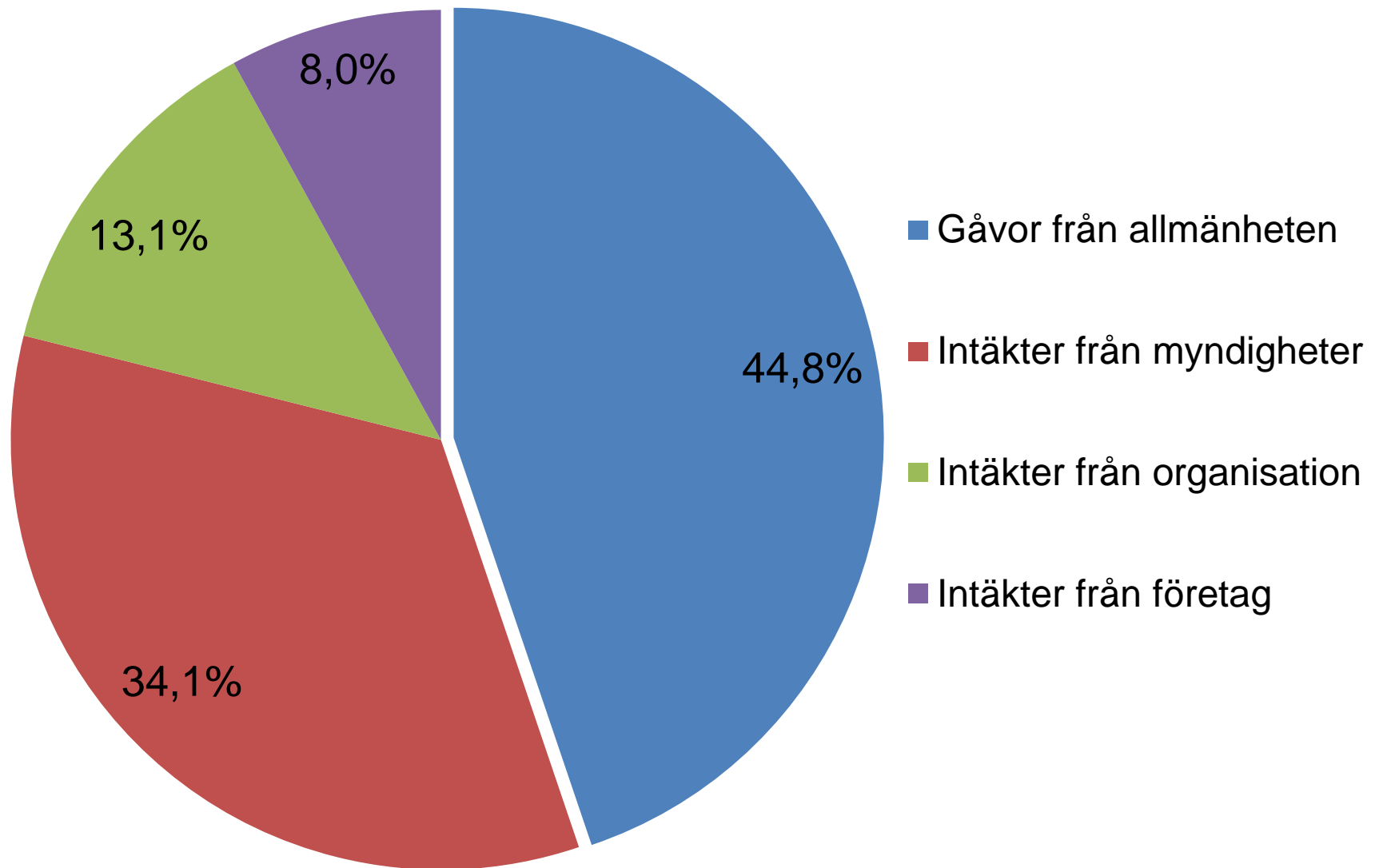
Insamlingsintäkter, åren 2006-2015 (mkr)



Insamlingsintäkter, 2015 års penningvärde (Mkr)



Intäktsandel av insamlingsintäkter år 2015



De största organisationerna 2015 (jfr 2014)
(Plats 1-10) Totala insamlingsintäkter (Mkr)

	<u>2015</u>	+/- %	<u>2014</u>
• Rädda Barnen	1 387	28 %	1 083
• Svenska Kyrkan	995	8 %	920
• Röda Korset	689	33 %	518
• UNICEF	676	1 %	670
• Läkare Utan Gränser	648	9 %	594
• Cancerfonden	587	1 %	580
• UNHCR	518	96 %	265
• Frälsningsarmén	482	7 %	451
• Diakonia	462	3 %	450
• PLAN Sverige	429	38 %	310

De största organisationerna 2015 (jfr 2014)
(Plats 11-20) Totala insamlingsintäkter (Mkr)

	<u>2015</u>	+/- %	<u>2014</u>
• Världsnaturfonden WWF	390	7 %	365
• SOS Barnbyar	349	14 %	306
• Barncancerfonden	337	25 %	270
• Hjärt-Lungfonden	322	18 %	273
• We Effect	313	+/- %	314
• Afghanistankommittén	283	9 %	259
• Fryshuset	273	+/- %	274
• Stockholms Stadsmission	213	8 %	197
• Pingst	212	1 %	209
• Naturskyddsföreningen	207	22 %	170

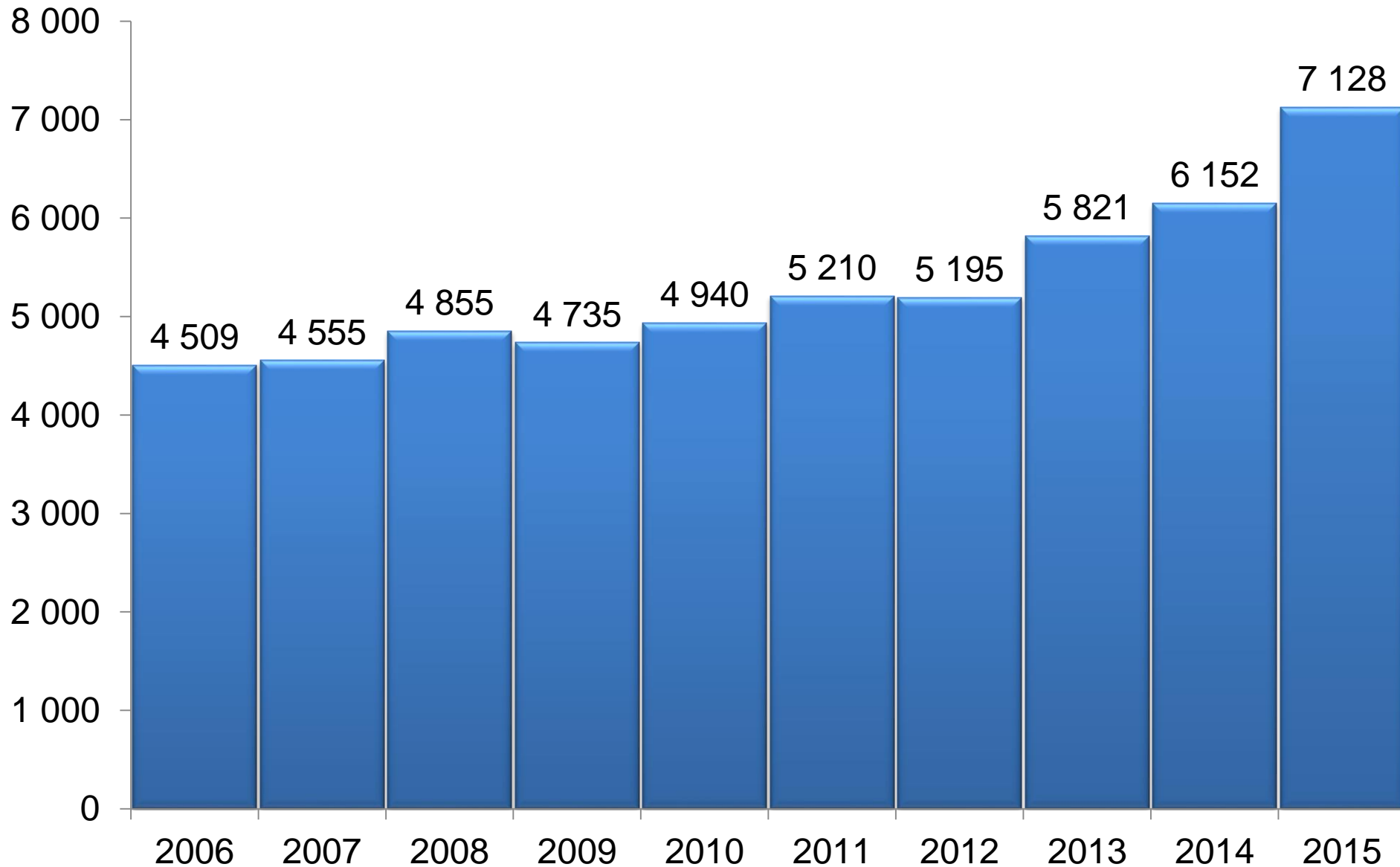
De största organisationerna 2015 (jfr 2014)
 (Plats 21-30) Totala insamlingsintäkter (Mkr)

	<u>2015</u>	+/- %	<u>2014</u>
• Radiohjälpen	206	53 %	135
• Greenpeace	198	4 %	191
• Blomsterfonden	181	18 %	154
• Erikshjälpen	174	16 %	150
• Sjöräddningssällskapet	161	13 %	142
• Göteborgs Stadsmission	154	-18 %	188
• Läkarmissionen	150	8 %	139
• Amnesty International	147	37 %	107
• Human Bridge	139	+/- %	140
• Equmeniakyrkan	139	35 %	103

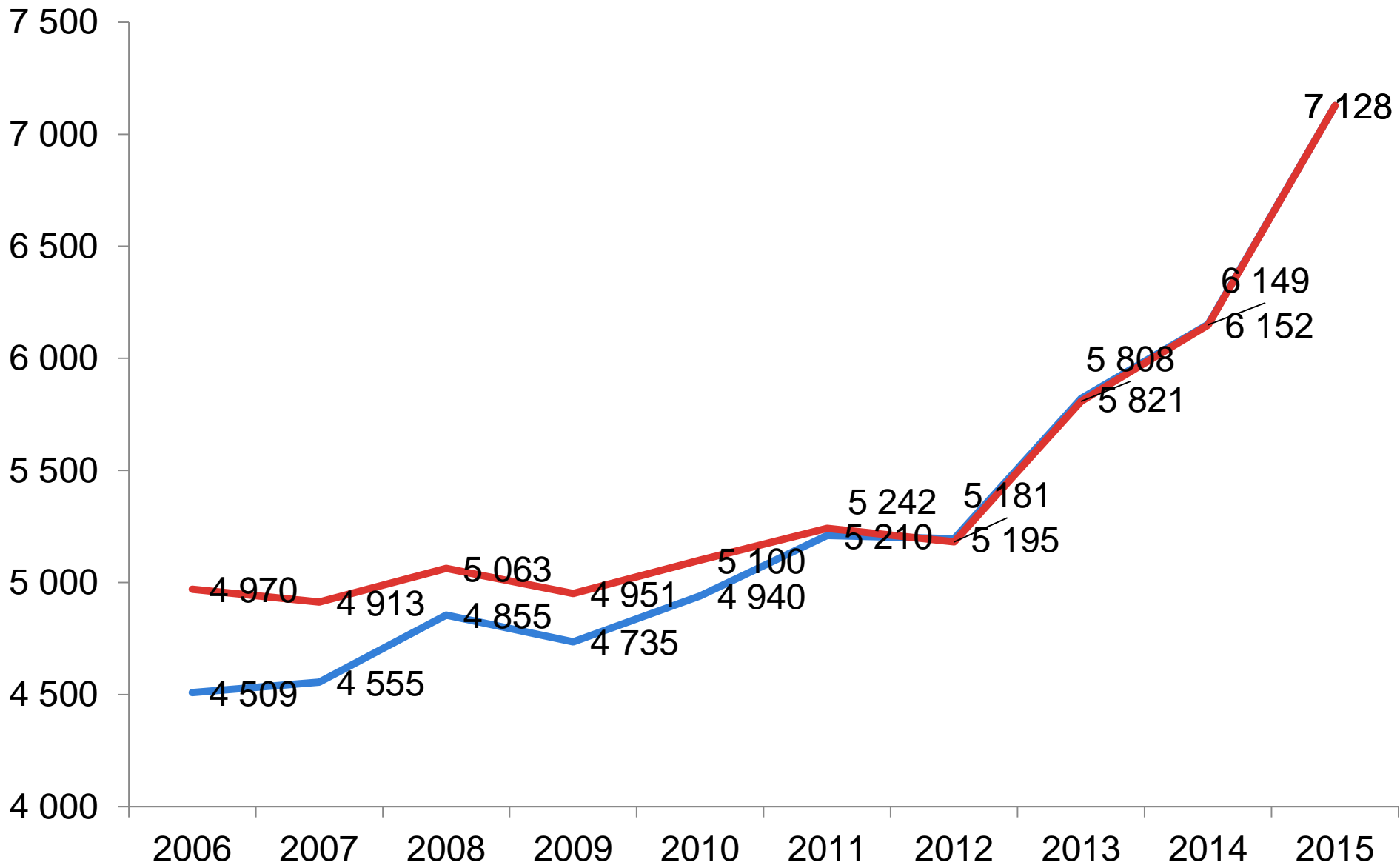
De största organisationerna 2015 (jfr 2014)
 (Plats 31-40) Totala insamlingsintäkter (Mkr)

	<u>2015</u>	+/- %	<u>2014</u>
• Kvinna till Kvinna	134	1 %	132
• Sveriges Olympiska Kommitté	129	-14 %	150
• Livets Ord	123	-11 %	139
• Sällskapet för medicinsk forskning	116	123 %	52
• IM, Individuell Människohjälp	111	4 %	107
• Evangeliska Frikyrkan	109	4 %	105
• Islamic Relief	107	51 %	71
• Barnfonden	100	-1 %	101
• Hjärnfonden	96	-13 %	110
• Synskadades Riksförbund	88	2 %	86

Gåvor från allmänheten, åren 2006-2015 (Mkr)



Gåvor från allmänheten, 2015 års penningvärde (Mkr)



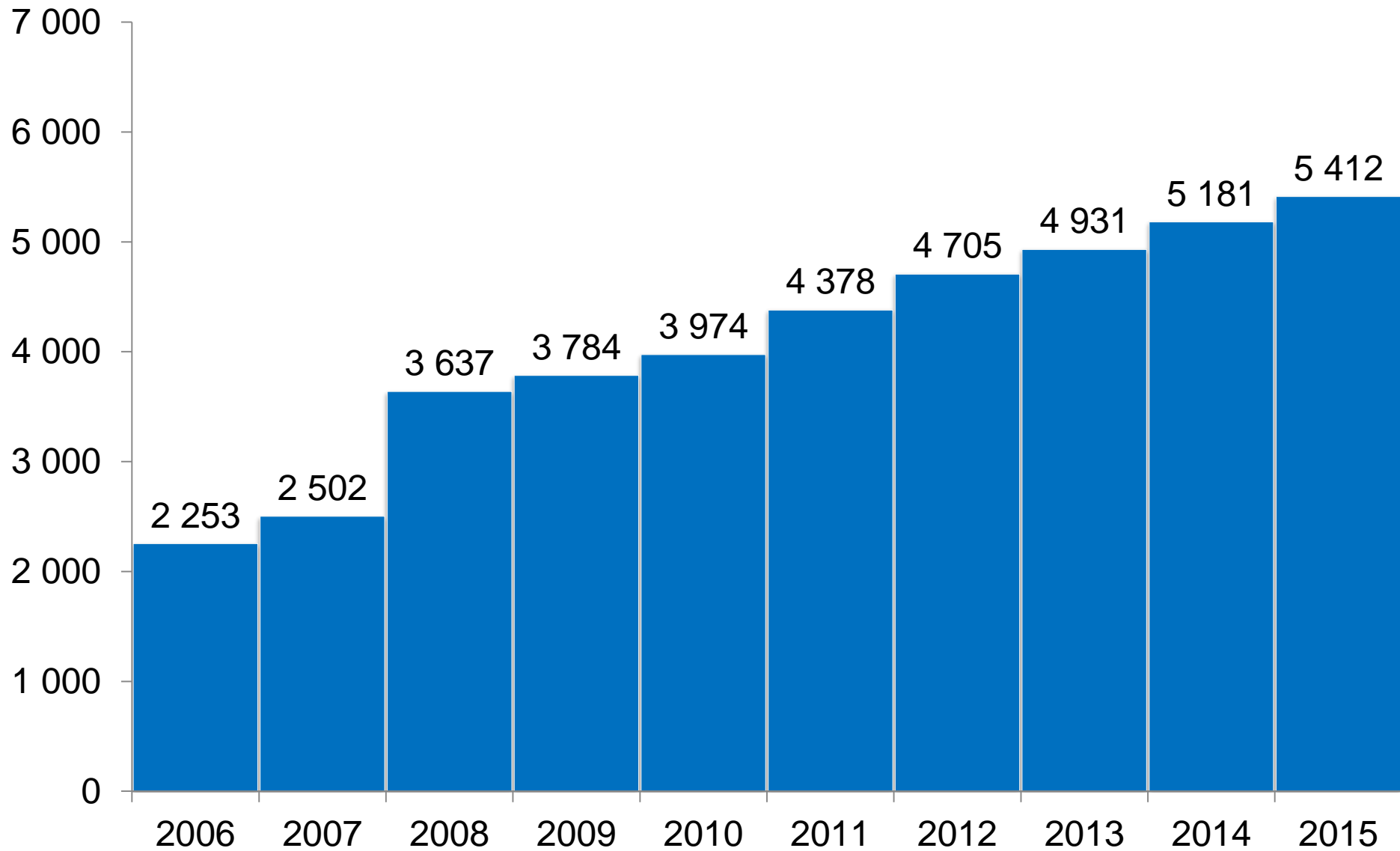
De största organisationerna 2015 (jfr åren 2014, 2013)
(Plats 1-10) Gåvor från allmänheten (Mkr)

	<u>2015</u>	<u>2014</u>	<u>2013</u>
• UNICEF	453	392	355
• Läkare Utan Gränser	448	378	343
• Cancerfonden	445	481	409
• Rädda Barnen	344	275	310
• Röda Korset	308	217	253
• Hjärt-Lungfonden	269	228	213
• SOS Barnbyar	247	224	198
• Svenska Kyrkan	227	210	184
• Frälsningsarmén	227	234	233
• Barncancerfonden	202	152	152

De största organisationerna 2015 (jfr åren 2014, 2013)
(Plats 11-20) Gåvor från allmänheten (Mkr)

	<u>2015</u>	<u>2014</u>	<u>2013</u>
• Radiohjälpen	186	122	150
• PLAN Sverige	176	157	155
• Greenpeace	173	163	143
• Världsnaturfonden WWF	155	147	130
• UNHCR	147	37	20
• Läkarmissionen	142	133	126
• Amnesty International	134	89	86
• Stockholms Stadsmission	130	132	107
• Sjöräddningssällskapet	127	110	121
• Human Bridge	126	127	---

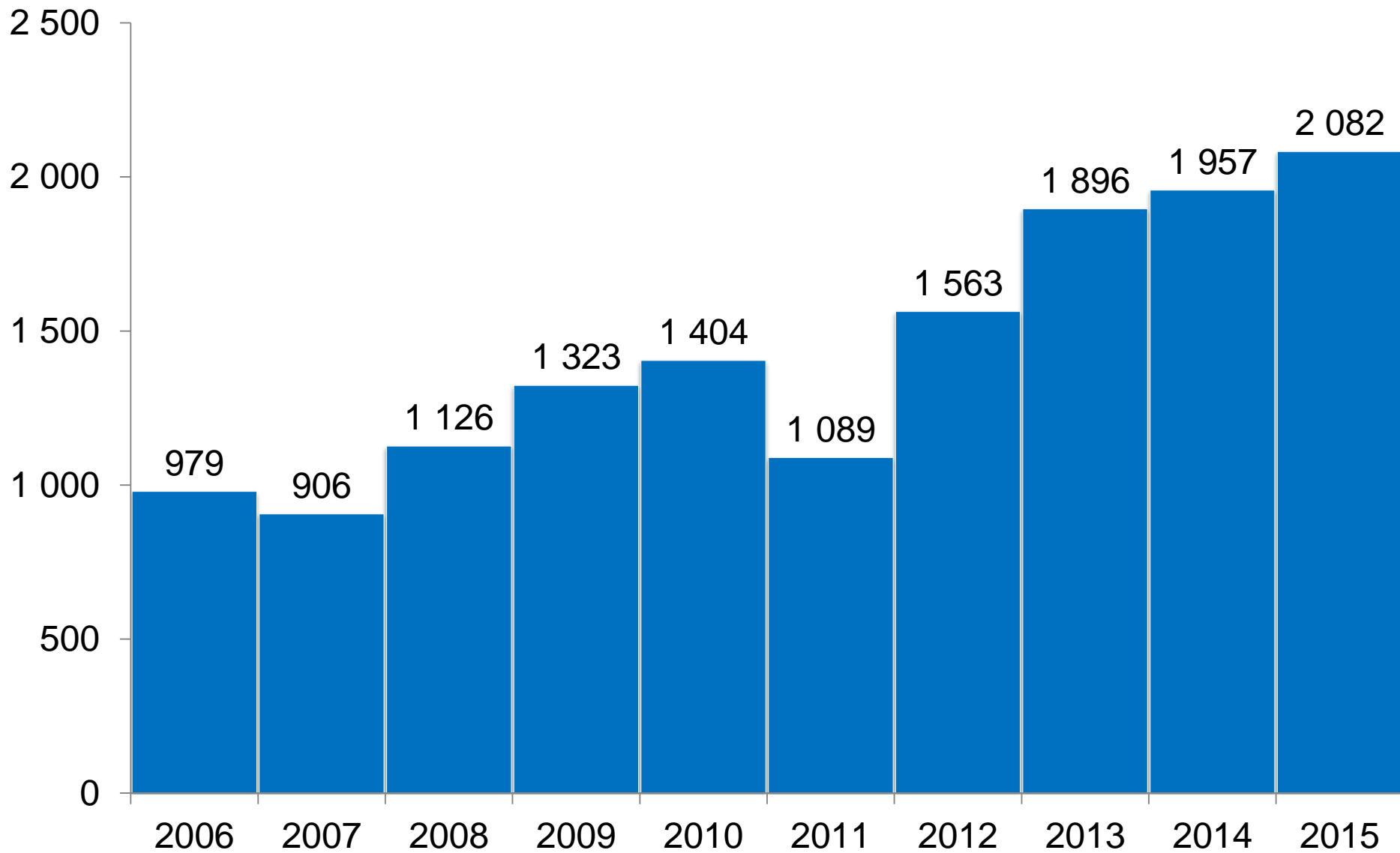
Intäkter från myndigheter, åren 2006-2015 (Mkr)



De största organisationerna 2015 (jfr åren 2014, 2013)
(Plats 1-10) Intäkter från myndigheter (Mkr)

	<u>2015</u>	<u>2014</u>	<u>2013</u>
• Rädda Barnen	838	631	505
• Svenska Kyrkan	754	697	711
• Diakonia	419	413	436
• Röda Korset	270	240	279
• We Effect	250	249	219
• Afghanistankommittén	241	214	185
• Fryshuset	214	208	189
• PLAN Sverige	213	123	122
• Frälsningsarmén	186	162	154
• Blomsterfonden	160	149	142

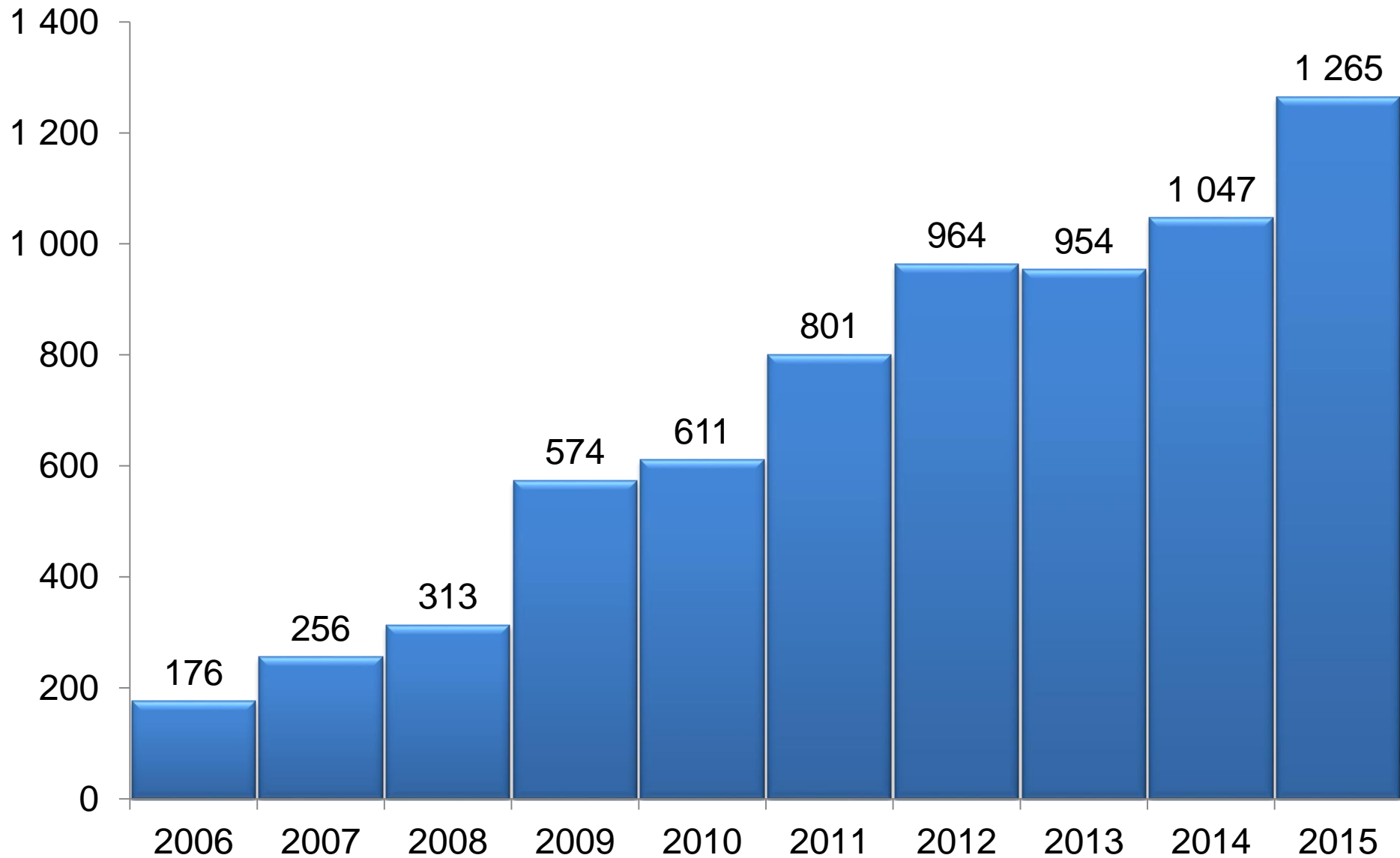
Intäkter från organisationer, åren 2006-2015 (Mkr)



De största organisationerna 2015 (jfr åren 2014, 2013)
(Plats 1-10) Intäkter från organisationer (Mkr)

	<u>2015</u>	<u>2014</u>	<u>2013</u>
• UNHCR	272	218	318
• Rädda Barnen	149	148	86
• Frälsningsarmén	68	55	58
• Röda Korset	67	51	40
• Världsnaturfonden WW	61	63	65
• Erikshjälpen	60	44	10
• SOS-Barnbyar	56	40	57
• Fryshuset	50	48	35
• Barncancerfonden	49	49	49
• Läkare utan gränser	42	45	43

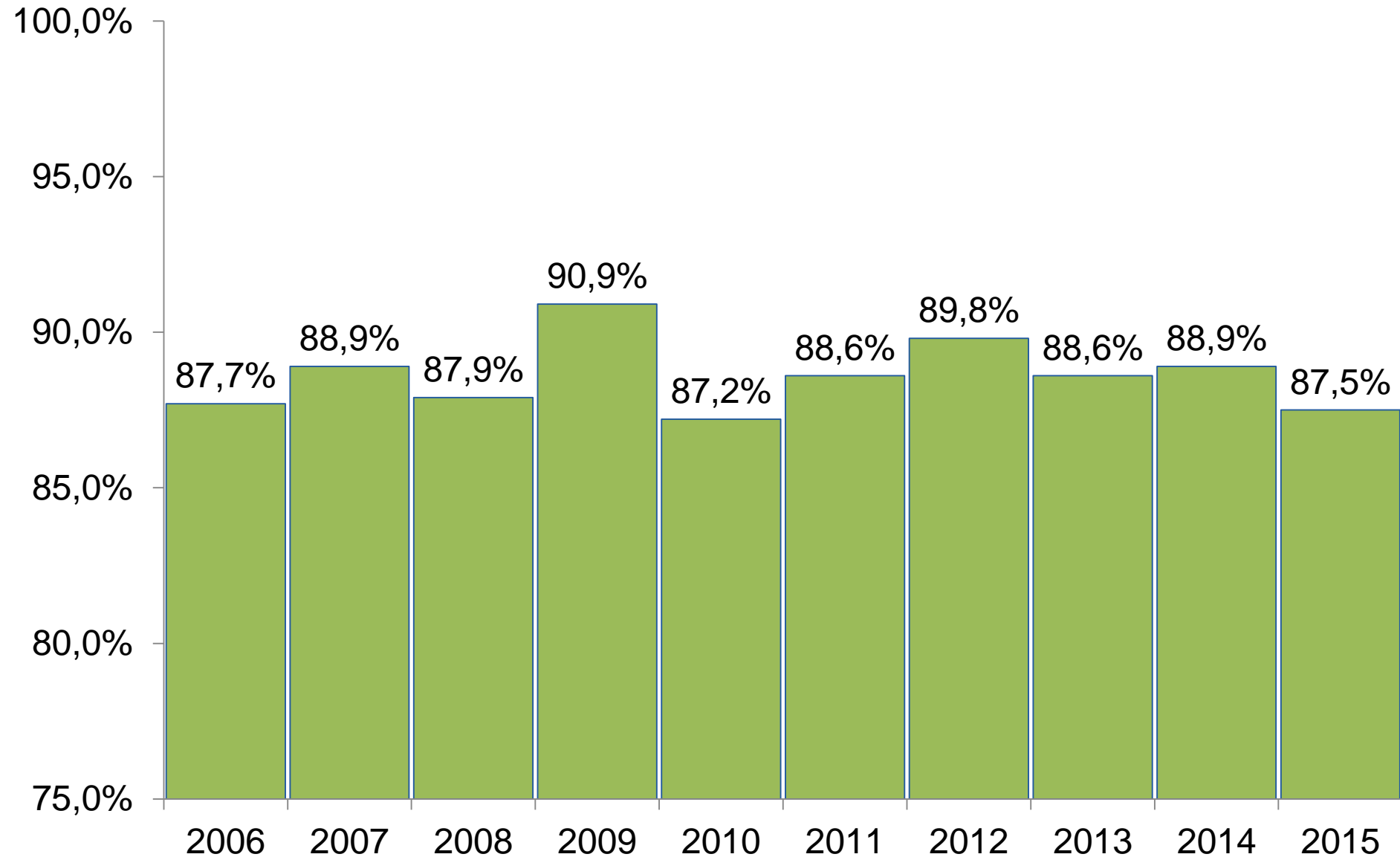
Intäkter från företag, åren 2006-2015 (Mkr)



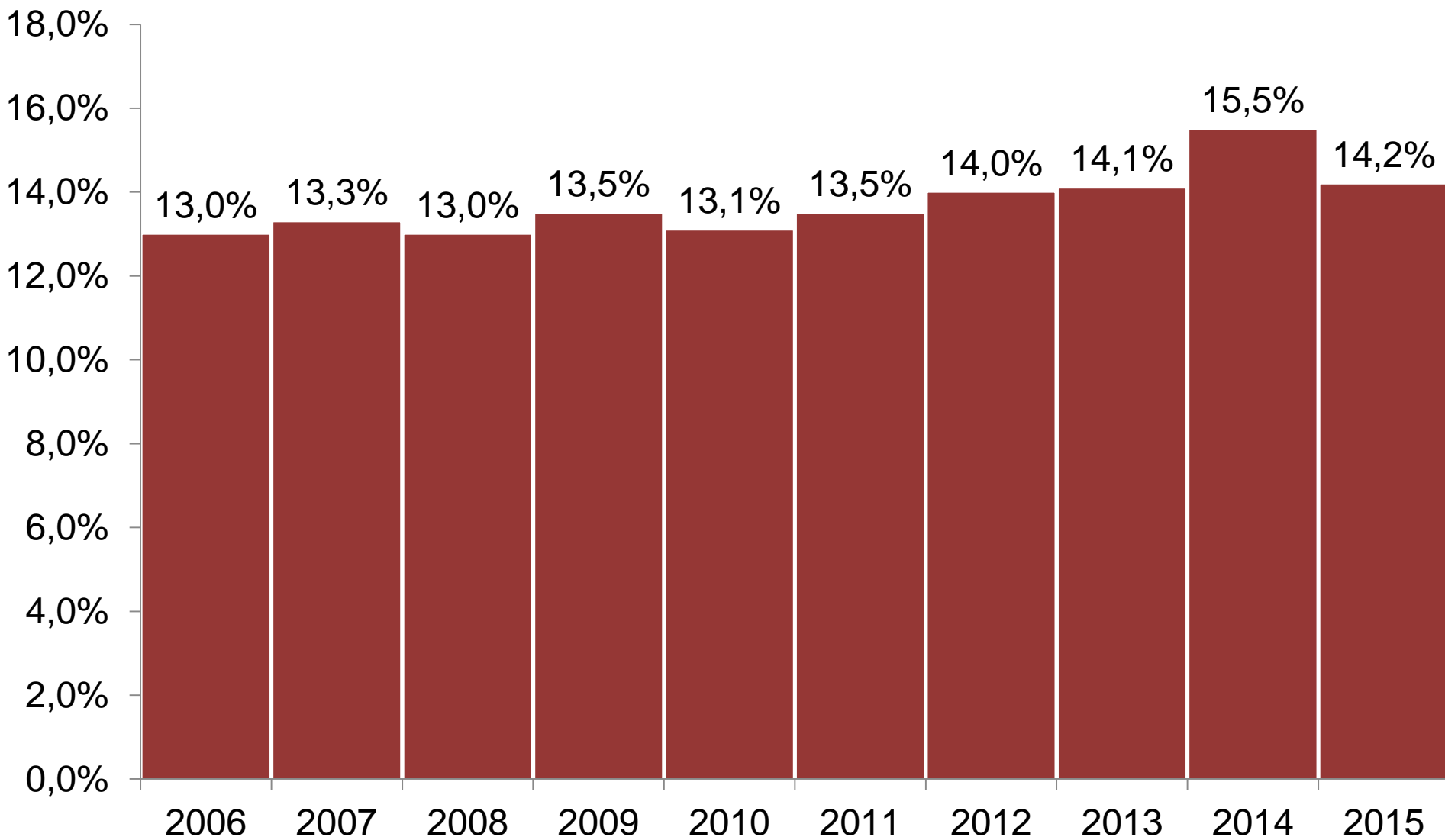
De största organisationerna 2015 (jfr åren 2014, 2013)
(Plats 1-10) Intäkter från företag (Mkr)

	<u>2015</u>	<u>2014</u>	<u>2013</u>
• UNICEF	221	268	292
• Cancerfonden	111	68	50
• UNHCR	99	10	5
• Barncancerfonden	86	69	20
• Sveriges Olympiska Kommitté	83	96	69
• Världsnaturfonden WWF	82	72	17
• Rädda Barnen	56	30	94
• SOS-Barnbyar	46	41	47
• Läkare utan gränser	45	38	32
• Röda Korset	45	11	26

Ändamålsuppfyllelse i % av totala intäkter, åren 2006-2015



Insamlingskostnader i % av intäkter från allmänheten, åren 2006-2015



Insamlings- och administrationskostnader i % av totala intäkter, åren 2006-2015

